

L'euphonisation en images

L'Audiophile Apiguide - AA



L'état des lieux, les chaînes Hi-Fi en 2012

Une chaîne Hi-Fi de bonne qualité, bien réglée donne l'image orchestrale suivante :



Cette trame, ce moirage qui se superpose à la scène sonore, existe sur toutes les chaînes Hi-Fi en 2012, quel que soit leur prix. Mais on ne le sait pas... et c'est ce qui provoque la déception de nombreux mélomanes.

Avec un travail sur l'électronique classique on pourra obtenir ceci par exemple,,,



Ça change, certes, mais ça ne résout pas grand chose du vrai problème

Toujours sur l'électronique classique on pourra encore obtenir ceci , toujours par exemple,,,



On change encore de tonalité, certes, mais le moirage, le brouillage, la distorsion restent identiques !

Bref, il faut faire autrement,,,

Le premier pas dans l'euphonisation

Le « Autrement », c'est l'euphonisation – et le premier stade de votre euphonisation, sans toucher en rien à l'électronique

va donner ceci :



Le second pas en euphonisation

Le deuxième stade d'euphonisation continuera à œuvrer dans la même voie en diminuant moirage et opacité



A ce stade, le moirage devient secondaire et on commence déjà à fixer facilement son attention sur les artistes, sur la musique,,,

Un avant-dernier pas dans l'euphonisation

Plus on euphonise et plus les PNI génératrices de moirage s'estompent,,,,,



On y est presque,,,

Une euphonisation aboutie


L'objectif de l'euphonisation est d'approcher au plus près la transparence totale, sans le moindre moirage



Voilà, c'est enfin bon... et la musique va jaillir avec toute sa vie, son peps, sa pêche, rutilant de tous ses timbres, ses rythmes...

L'euphonisation ne s'achète pas en magasin ! Elle se mérite et se gagne à force d'écoutes et d'essais, avec des bidouilles à réaliser soi-même (DIY), et pour pas bien cher en ingrédients...

Quelques unes des inventions hors normes de AA



synchro.png



audionizer-ISS.jpg



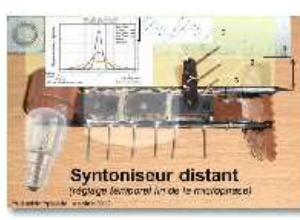
audionizer-VIP-nu.jpg



eeepc-audiophile-asus.jpg



asus-pc-audiophile-phi2.jpg



syntoniseur.jpg



diva-hallo.jpg



ionostat01.jpg




symétriseur-230v.jpg



aquaquartz-phono-led.jpg



coffret-edf2.png



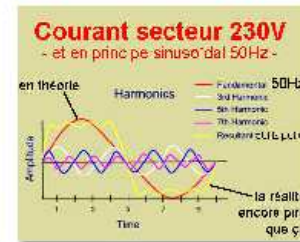
cot-audiophile.png



aquaquartz-culvert.jpg



phi2-stradivarius.jpg



Secteur-Harmonics_Graph.jpg

et toutes servent la musique!

C'EST FINI

Bon travail et bonnes écoutes !